



# LB LAS-FB

Leichtbau Luft-Abgas-Schornstein für den Innenbereich

## LB LAS-FB auf einen Blick

- Leichtbau Luft-Abgas-Schornstein für den Innenbereich
- Trockenbauweise
- Praxisgerechte Grundpakete
- Innendurchmesser 130 - 200 mm
- Innenrohr aus Edelstahl (einwandig) 1.4571/1.4404/0,6 mm
- Außenschale mit 90 Minuten Feuerwiderstandsdauer
- Wärmedurchlasswiderstand 0,68 qm k/W
- Aufbauhöhe ab 15 m mit Lastabtragung
- Werkseitiger Stülpkopf als Witterungsschutz
- Auskrägung bis 1,50 m über Dach ohne Abspannung mit Sparrenhalter

## LB LAS-FB

Der LB LAS-FB ist ein vollwertiger, dreischaliger Schornstein mit Ringspalt für die Luftzufuhr von der Mündung aus und erfüllt alle Anforderungen an den Brandschutz. Er empfiehlt sich für Feuerstätten mit festen Brennstoffen wie Öfen, Heizeinsätze und Kamine mit separatem Verbrennungsluftstutzen für den raumluftunabhängigen Betrieb. Die konzentrische Bauweise ermöglicht den Luftanschluss an allen vier Seiten.

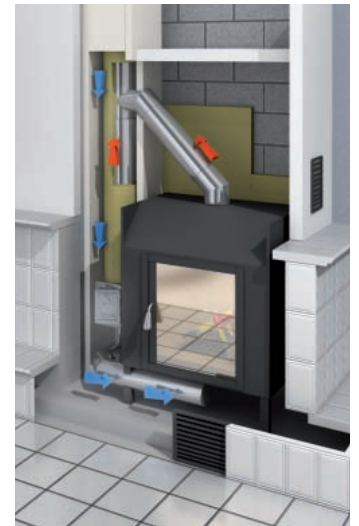
Wärmedämmung, Ringspalt und Außenschale sind aufeinander abgestimmt für optimalen Zug und sichere Verbrennungsluftversorgung. Die kompakten Außenabmessungen und das geringe Gewicht eröffnen dem Planer ein flexibles Gestalten.

Deshalb ist der LB LAS-FB hervorragend für die Sanierung und den Umbau von Gebäuden geeignet. Durch die einfache Stecktechnik ist er schnell und leicht zu montieren.

Nach dem Verspachteln ist der LB LAS-FB putz-, streich- und tapezierfähig.

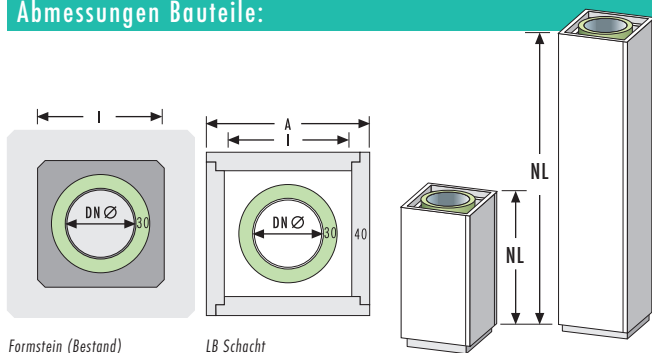
Er kann unmittelbar nach der Montage

direkt endbehandelt und beheizt werden.



Der LB LAS-FB für Kaminöfen, Kachelöfen oder Heizkessel für den raumluftunabhängigen Betrieb.

## Abmessungen Bauteile:



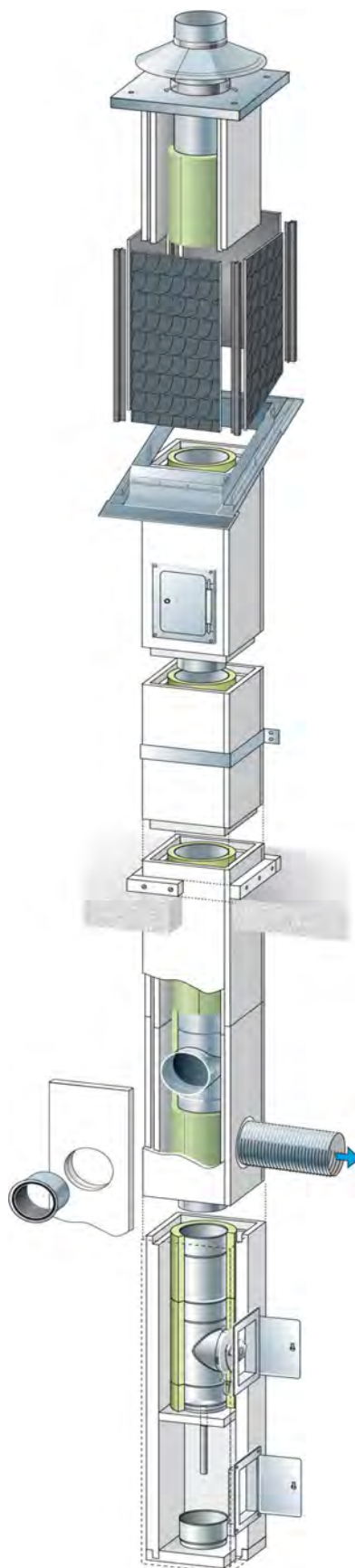
Formstein (Bestand)

LB Schacht

DN Ø mm	130	150	180	200		
I Schacht	250/250	270/270	320/320	370/370		
A Schacht	330/330	350/350	400/400	450/450		
NL mm	570	570	570	570		
NL mm	1170	1170	1170	1170		
I Bestand	240/240	270/270	310/310	340/340	mind. Querschnitt	

## Viele Vorteile:

- **Raumluftunabhängig:** z.B. Anschluss von Kaminöfen, Kachelöfen etc.
- **Hohe Sicherheit:** geprüftes System mit DIBt-Zulassung
- **Für Niedrigenergie- oder Passivhäuser geeignet**
- **Konzentrisches Baukastensystem:** leichte Auswahl und Planung
- **Verbrennungsluftanschluss:** von allen 4 Seiten möglich
- **Geringes Gewicht:** schnelle Montage. In der Regel sind keine statisch bedingten Maßnahmen wie Fundamente erforderlich
- **Minimale Größe:** wenig Platzbedarf, flexible Aufstellung neben der Feuerstätte.
- **Optimaler Brandschutz:** Sicherheit durch hohe Feuerwiderstandsklasse (LA90)
- **Hohe Oberflächenqualität:** schneller Innenausbau
- **Schnelle Montage:** zügiger Baufortschritt durch leichte Elemente bis zu 1,20 m
- **Edelstahl-Innenrohr mit 30 mm Dämmschale:**  
schnelle Aufheizung, guter Zug und sichere Verbrennungsluftversorgung
- **Sonderausführungen:** auf Anfrage, z.B. als Doppelschachtsystem möglich



## Luft-Abgas-Schornstein – raumluftunabhängig

Der LB LAS-FB ist ein hochwertiger 3-schaliger Leichtbau-Schornstein mit Ringspalt für die Verbrennungsluftzufuhr von der Mündung aus. Er ist für den Anschluss von raumluftunabhängigen Kaminöfen, Heizeinsätzen, usw. zugelassen und empfiehlt sich für Niedrigenergie- und Passivhäuser, insbesondere in Kombination mit Dunstabzugshauben und kontrollierter Wohnraumlüftung. Das konzentrische Baukastensystem ermöglicht den Anschluss von allen vier Seiten. Die 30-mm-Wärmedämmung hält Wärmeverluste niedrig und sorgt für guten Zug und sichere Verbrennungsluftversorgung. Durch die einfache Stecktechnik der vorgefertigten Schachtelemente mit Nut und Feder ist der LB LAS-FB sehr schnell und einfach zu montieren. Die minimalen Außenabmessungen und die Trockenbauweise erlauben ein flexibles Gestalten. Mit dem geringen Gewicht und der glatten Oberfläche ist der LB LAS-FB hervorragend für Gebäude in Holzständerbauweise sowie den nachträglichen Einbau geeignet.

### LB LAS-FB auf einen Blick

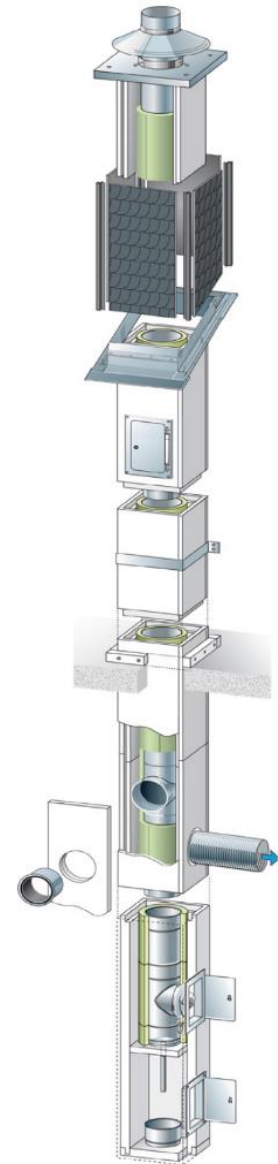
Zertifizierung	Z-7.1-3485 (DIBt)
T400 N1 DG	bis 400 °C Abgastemperatur, Unterdruck, Trockenbetrieb, rußbrandbeständig, Öl / Gas / Festbrennstoffe

- Luft-Abgas-Schornstein für den Innenbereich
- Trockenbauweise
- praxisgerechte Grundpakete
- Außenschale L90 aus Fibersilikat-Brandschutzplatten
- Wärmedurchlasswiderstand 0,68 qm K/W
- Innenrohr Edelstahl 1.4571/1.4404 in 0,6 mm
- Innendurchmesser 130, 150, 180, 200 mm
- Werkseitiger Stülpkopf als Witterungsschutz lieferbar
- Aufbauhöhe ab 15 m mit Lastabtragung
- Auskragung bis 1,5 m über Dach ohne Abspannung mit Sparrenhalter
- 50 mm Abstand zu brennbaren Baustoffen (Holz)

Grundpaket I, Höhe 4,8 m mit Ablauf   Nutzlänge 4,68 m				
ø I (DN)	130	150	180	200
I Schacht	250/250	270/270	320/320	370/370
A Schacht	330/330	350/350	400/400	450/450
Art. -Nr.	2101014	2101028	2101042	2101056
Preis	€ 1.677,05	€ 1.799,01	€ 2.068,05	€ 2.173,49
Inhalt	1x Schachtelement 600 mm mit Fuß mit Ablauf mit T-Stück mit Bolzen + Deckel, inkl. 1x Tür 140/200 1x Schachtelement 1200 mm Front lose mit FA 90° gleicher Abgang für Wandfutter doppelt 2x Schachtelement 1200 mm mit Edelstahlrohr und Dämmung 1x Schachtelement 600 mm mit Edelstahlrohr und Dämmung 2x Kleber 1x Regenkragen			

Grundpaket II, Höhe 4,8 m ohne Ablauf   Nutzlänge 4,68 m				
ø I (DN)	130	150	180	200
I Schacht	250/250	270/270	320/320	370/370
A Schacht	330/330	350/350	400/400	450/450
Art. -Nr.	2101015	2101029	2101043	2101057
Preis	€ 1.677,05	€ 1.799,01	€ 2.068,05	€ 2.173,49
Inhalt	1x Schachtelement 600 mm mit Fuß mit Ablauf mit T-Stück mit Bolzen + Deckel, inkl. 1x Tür 140/200 1x Schachtelement 1200 mm Front lose mit FA 90° gleicher Abgang für Wandfutter doppelt 2x Schachtelement 1200 mm mit Edelstahlrohr und Dämmung 1x Schachtelement 600 mm mit Edelstahlrohr und Dämmung 2x Kleber 1x Regenkragen			

Grundpaket III, Höhe 4,8 m mit Kondensatgefäß   Nutzlänge 4,71 m				
ø I (DN)	130	150	180	200
I Schacht	250/250	270/270	320/320	370/370
A Schacht	330/330	350/350	400/400	450/450
Art. -Nr.	2101016	2101030	2101044	2101058
Preis	€ 1.870,47	€ 1.973,38	€ 2.323,72	€ 2.412,66
Inhalt	1x Schachtelement 1200 mm mit Kondensatgefäß mit Ablauf mit T-Stück mit Bolzen + Deckel, inkl. 2x Tür 140/200 1x Schachtelement 1200 mm Front lose mit FA 90° gleicher Abgang für Wandfutter doppelt 2x Schachtelement 1200 mm mit Edelstahlrohr und Dämmung			



Optional	130 250/250 330/330	150 270/270 350/350	180 320/320 400/400	200 370/370 450/450
Schachtelement 600 mm mit Reinigung + RV-Deckel, inkl. Tür Art.-Nr.	€ 379,24 2101011	€ 404,65 2101025	€ 454,83 2101039	€ 490,40 2101053
Schachtelement 1200 mm mit Frontplatte lose, inkl. Feuerungsanschluss 90° mit Dehnung Art.-Nr.	€ 419,42 2101010	€ 448,65 2101024	€ 505,65 2101038	€ 510,74 2101052
Schachtelement 1200 mm mit Edelstahlrohr und Dämmung Art.-Nr.	€ 325,24 2101003	€ 355,74 2101017	€ 419,26 2101031	€ 448,49 2101045
Schachtelement 600 mm mit Edelstahlrohr und Dämmung Art.-Nr.	€ 198,19 2101005	€ 207,09 2101019	€ 242,66 2101033	€ 256,64 2101047

Schachtelement 600 mm mit Fuß mit Ablauf mit Reinigung + RV-Deckel, inkl. Tür / Nutzlänge 600 mm				
	∅ (DN)	I Schacht A Schacht	Art.-Nr.	Preis
	130	250/250 330/330	2101007	465,15 €
	150	270/270 350/350	2101021	484,22 €
	180	320/320 400/400	2101035	528,52 €
	200	370/370 450/450	2101049	553,93 €

Schachtelement 600 mm mit Fuß ohne Ablauf mit Reinigung + RV-Deckel, inkl. Tür / Nutzlänge 600 mm				
	∅ (DN)	I Schacht A Schacht	Art.-Nr.	Preis
	130	250/250 330/330	2101008	465,15 €
	150	270/270 350/350	2101022	484,22 €
	180	320/320 400/400	2101036	528,52 €
	200	370/370 450/450	2101050	553,93 €

Schachtelement 1200 mm mit Fuß, Ablauf nach unten, Reinigung + RV-Deckel, inkl. 2x Tür / Nutzlänge 1200 mm				
	∅ (DN)	I Schacht A Schacht	Art.-Nr.	Preis
	130	250/250 330/330	2101009	771,18 €
	150	270/270 350/350	2101023	780,07 €
	180	320/320 400/400	2101037	902,05 €
	200	370/370 450/450	2101051	927,46 €

Schachtelement 600 mm mit Reinigung + RV-Deckel, inkl. Tür / Nutzlänge 570 mm				
	∅ (DN)	I Schacht A Schacht	Art.-Nr.	Preis
	130	250/250 330/330	2101011	379,24 €
	150	270/270 350/350	2101025	404,65 €
	180	320/320 400/400	2101039	454,83 €
	200	370/370 450/450	2101053	490,40 €

Edelstahltür				
	∅ (DN)	axb	Art.-Nr.	Preis
	130	140x200	1008551	52,41 €
	150			
	180	200x300	1008560	87,36 €
200				

Schachtelement 1200 mm mit Frontplatte lose, inkl. Feuerungsanschluss 90° mit Dehnung / Nutzlänge 1170 mm				
	∅ (DN)	I Schacht A Schacht	Art.-Nr.	Preis
	130	250/250 330/330	2101010	419,42 €
	150	270/270 350/350	2101024	448,65 €
	180	320/320 400/400	2101038	505,65 €
	200	370/370 450/450	2101052	510,74 €

Schachtelement 1200 mm mit Edelstahlrohr und Dämmung				
	∅ (DN)	I Schacht A Schacht	Art.-Nr.	Preis
	130	250/250 330/330	2101003	325,24 €
	150	270/270 350/350	2101017	355,74 €
	180	320/320 400/400	2101031	419,26 €
	200	370/370 450/450	2101045	448,49 €

Schachtelement 1200 mm mit Edelstahlrohr und Dämmung, Frontplatte lose				
	∅ (DN)	I Schacht A Schacht	Art.-Nr.	Preis
	130	250/250 330/330	2101004	325,24 €
	150	270/270 350/350	2101018	355,74 €
	180	320/320 400/400	2101032	419,26 €
	200	370/370 450/450	2101046	448,49 €

Schachtelement 600 mm mit Edelstahlrohr und Dämmung				
	∅ (DN)	I Schacht A Schacht	Art.-Nr.	Preis
	130	250/250 330/330	2101005	198,19 €
	150	270/270 350/350	2101019	207,09 €
	180	320/320 400/400	2101033	242,66 €
	200	370/370 450/450	2101047	256,64 €

Schachtelement 600 mm mit Edelstahlrohr und Dämmung, Frontplatte lose				
	∅ (DN)	I Schacht A Schacht	Art.-Nr.	Preis
	130	250/250 330/330	2101006	198,19 €
	150	270/270 350/350	2101020	207,09 €
	180	320/320 400/400	2101034	242,66 €
	200	370/370 450/450	2101048	256,64 €

Bogen 15°				
	∅ (DN)	I Schacht A Schacht	Art.-Nr.	Preis
	130	250/250 330/330	2101012	358,28 €
	150	270/270 350/350	2101026	396,40 €
	180	320/320 400/400	2101040	419,26 €
	200	370/370 450/450	2101054	443,40 €

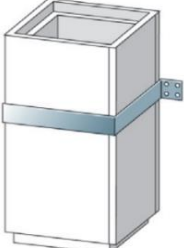
Bogen 30°				
	∅ (DN)	I Schacht A Schacht	Art.-Nr.	Preis
	130	250/250 330/330	2101013	365,90 €
	150	270/270 350/350	2101027	412,92 €
	180	320/320 400/400	2101041	437,05 €
	200	370/370 450/450	2101055	473,90 €

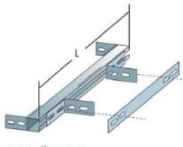
Edelstahl-Verbinder, bei Kürzung eines Schachtelements ist ein Verbinder notwendig				
	∅ (DN)	I Schacht A Schacht	Art.-Nr.	Preis
	130	250/250 330/330	1016780	17,79 €
	150	270/270 350/350	1016528	24,14 €
	180	320/320 400/400	1029980	33,03 €
	200	370/370 450/450	1030607	43,20 €

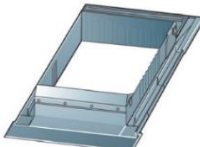
Promat-Streifen 60x1200 mm t = 40 mm <i>(für Lastabtragung H = 2,50 m)</i>				
	∅ (DN)	I Schacht A Schacht	Art.-Nr.	Preis
	130	250/250 330/330	1021350	18,29 €
	150	270/270 350/350		
	180	320/320 400/400		
	200	370/370 450/450		


Promat-Streifen 300x1200 mm t = 40 mm <i>(für Holzdeckendurchführung)</i>				
	∅ (DN)	I Schacht A Schacht	Art.-Nr.	Preis
	130	250/250 330/330	1021352	68,46 €
	150	270/270 350/350		
	180	320/320 400/400		
	200	370/370 450/450		

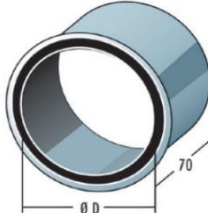
System-Wandkonsole für LB-Schacht				
	∅ (DN)	I Schacht A Schacht	Art.-Nr.	Preis
	130	250/250 330/330	1031533	271,94 €
	150	270/270 350/350		
	180	320/320 400/400	1031535	281,53 €
	200	370/370 450/450	1031536	325,80 €

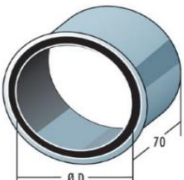
System-Wandhalter aus Edelstahl				
	Ø (DN)	I Schacht A Schacht	Art.-Nr.	Preis
	130	250/250 330/330	1008522	72,41 €
	150	270/270 350/350	1011504	73,69 €
	180	320/320 400/400	1008591	82,59 €
	200	370/370 450/450	1011458	90,21 €


System-Sparrenhalter mit Gewindestab M8 Universal für alle Durchmesser				
	Ø (DN)	I Schacht A Schacht	Art.-Nr.	Preis
	130	250/250 330/330	1010468	189,30 €
	150	270/270 350/350		
	180	320/320 400/400		
	200	370/370 450/450		

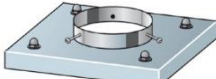
Kamineinfassung Titanzink (Ober- und Unterteil, Breite kürzbar)				
	Ø (DN)	I Schacht A Schacht	Art.-Nr.	Preis
	130	250/250 330/330	1020512	196,93 €
	150	270/270 350/350		
	180	320/320 400/400		
	200	370/370 450/450	1017189	196,93 €

Kamineinfassung Kupfer (Ober- und Unterteil, Breite kürzbar)				
	Ø (DN)	I Schacht A Schacht	Art.-Nr.	Preis
	130	250/250 330/330	1017190	auf Anfrage
	150	270/270 350/350		
	180	320/320 400/400		
	200	370/370 450/450		

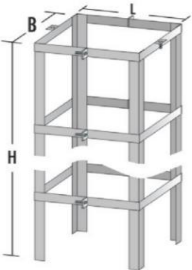
Wandfutter für Abgasverbindungsleitung					
	Ø D	I Schacht A Schacht	Art.-Nr.	Preis	
	130		250/250	1008615	43,19 €
			330/330	1030875	54,63 €
	150		270/270	1008613	34,30 €
			350/350	1030878	54,63 €
			400/400	1030878	54,63 €
			370/370	1030879	54,63 €
			450/450	1030879	54,63 €
			320/320	1030880	57,18 €
	180		400/400	1008607	43,84 €
			370/370	1030881	59,71 €
			450/450	1030881	59,71 €
200		320/320	1008611	43,84 €	
		400/400			


Wandfutter für Verbrennungsluftanschluss					
	Ø D	I Schacht A Schacht	Art.-Nr.	Preis	
	130		250/250	1015921	44,49 €
			330/330		
	150		270/270 350/350	1008494	44,49 €
	180		320/320 400/400	1008509	50,81 €
	200		370/370	1008516	57,17 €
450/450					

Kleber K 84 1,0 kg			
	Art.-Nr.	Preis	
		1008499	17,06 €

ES-Abdeckung für LB LAS-FB, Überstand umlaufen ca. 80 mm (bitte Art der Öffnung bei der Bestellung angeben)					
	Ø D	I Schacht A Schacht	Art.-Nr.	Preis	
	130		250/250	1030186	
			330/330		
	150		270/270	1030186	
			350/350		
180		320/320 400/400	1030187		
200		370/370 450/450	1030188		

Spachtelmasse 5 kg/Sack			
	Art.-Nr.	Preis	
		1008462	31,30 €

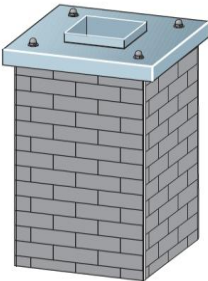
Aluminiumkorsett für Stülpkopf <i>bauseitige Verkleidung / ohne Rahmen für ES-Abdeckung</i>				
	∅ (DN)	I Schacht A Schacht	Art.-Nr.	Preis
	1,75 m	130	250/250 330/330	1029192 282,04 €
		150	270/270 350/350	1029196 282,04 €
		180	320/320 400/400	1029008 284,61 €
		200	370/370 450/450	1029216 288,58 €
2,10 m	130	250/250 330/330	1029193 299,82 €	
	150	270/270 350/350	1029197 299,82 €	
	180	320/320 400/400	1029209 309,37 €	
	200	370/370 450/450	1029217 319,15 €	
2,50 m	130	250/250 330/330	1029194 336,20 €	
	150	270/270 350/350	1029198 355,83 €	
	180	320/320 400/400	1029210 355,83 €	
	200	370/370 450/450	1029218 355,83 €	
3,00 m	130	250/250 330/330	1029195 387,13 €	
	150	270/270 350/350	1029199 390,07 €	
	180	320/320 400/400	1029211 393,74 €	
	200	370/370 450/450	1029219 397,69 €	


Stülpkopf Typ S <i>(Schieferstruktur, anthrazit)</i>				
	∅ (DN)	I Schacht A Schacht	Art.-Nr.	Preis
	1,25 m	130	250/250 330/330	1028836 976,28 €
		150	270/270 350/350	1028836 976,28 €
		180	320/320 400/400	1028837 1.022,87 €
		200	370/370 450/450	1028838 1.103,70 €
1,60 m	130	250/250 330/330	1028983 1.417,27 €	
	150	270/270 350/350	1028983 1.417,27 €	
	180	320/320 400/400	1028986 1.562,13 €	
	200	370/370 450/450	1028989 1.645,74 €	
2,00 m	130	250/250 330/330	1028984 1.489,70 €	
	150	270/270 350/350	1028984 1.489,70 €	
	180	320/320 400/400	1028987 1.655,29 €	
	200	370/370 450/450	1028990 1.766,57 €	
2,50 m	130	250/250 330/330	1028985 1.652,99 €	
	150	270/270 350/350	1028985 1.652,99 €	
	180	320/320 400/400	1028988 1.824,52 €	
	200	370/370 450/450	1028991 1.865,00 €	

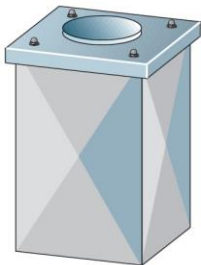
		Stülpkopf Typ K		
		(Klinkerstruktur, grau)		
Ø (DN)	I Schacht A Schacht	Art.-Nr.	Preis	
1,25 m	130	250/250 330/330	1029028	994,06 €
	150	270/270 350/350	1029028	994,06 €
	180	320/320 400/400	1029032	1.042,62 €
	200	370/370 450/450	1029036	1.128,39 €
1,60 m	130	250/250 330/330	1029029	1.452,83 €
	150	270/270 350/350	1029029	1.452,83 €
	180	320/320 400/400	1029033	1.601,64 €
	200	370/370 450/450	1029037	1.695,13 €
2,00 m	130	250/250 330/330	1029030	1.525,26 €
	150	270/270 350/350	1029030	1.525,26 €
	180	320/320 400/400	1029034	1.694,80 €
	200	370/370 450/450	1029038	1.815,96 €
2,50 m	130	250/250 330/330	1029031	1.688,54 €
	150	270/270 350/350	1029031	1.688,54 €
	180	320/320 400/400	1029035	1.864,01 €
	200	370/370 450/450	1029039	1.914,39 €

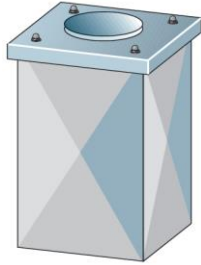
		Stülpkopf Typ KmF		
		(Klinkerstruktur, Farbanstrich, mit Fuge grau)		
Ø (DN)	I Schacht A Schacht	Art.-Nr.	Preis	
1,25 m	130	250/250 330/330	1029052	1.287,07 €
	150	270/270 350/350	1029052	1.287,07 €
	180	320/320 400/400	1029056	1.335,63 €
	200	370/370 450/450	1029060	1.421,38 €
1,60 m	130	250/250 330/330	1029053	1.762,29 €
	150	270/270 350/350	1029053	1.762,29 €
	180	320/320 400/400	1029057	1.911,09 €
	200	370/370 450/450	1029061	2.004,60 €
2,00 m	130	250/250 330/330	1029054	1.851,17 €
	150	270/270 350/350	1029054	1.851,17 €
	180	320/320 400/400	1029058	2.020,73 €
	200	370/370 450/450	1029062	2.141,88 €
2,50 m	130	250/250 330/330	1029055	2.182,37 €
	150	270/270 350/350	1029055	2.182,37 €
	180	320/320 400/400	1029059	2.226,16 €
	200	370/370 450/450	1029063	2.276,52 €



<b>Stülpkopf Typ KoF</b> <i>(Klinkerstruktur, Farbanstrich ohne Fugenausbildung)</i>				
	∅ (DN)	I Schacht A Schacht	Art.-Nr.	Preis
	1,25 m	130	250/250 330/330	1029076
150		270/270 350/350	1029076	1.171,85 €
180		320/320 400/400	1029080	1.220,40 €
200		370/370 450/450	1029084	1.306,16 €
1,60 m	130	250/250 330/330	1029077	1.650,35 €
	150	270/270 350/350	1029077	1.650,35 €
	180	320/320 400/400	1029081	1.799,17 €
	200	370/370 450/450	1029085	1.892,66 €
2,00 m	130	250/250 330/330	1029078	1.739,25 €
	150	270/270 350/350	1029078	1.739,25 €
	180	320/320 400/400	1029082	1.908,79 €
	200	370/370 450/450	1029086	2.029,95 €
2,50 m	130	250/250 330/330	1029079	1.922,29 €
	150	270/270 350/350	1029079	1.922,29 €
	180	320/320 400/400	1029083	2.097,76 €
	200	370/370 450/450	1029088	2.148,13 €

<b>Stülpkopf Typ CU</b> <i>(Kupfer)</i>				
	∅ (DN)	I Schacht A Schacht	Art.-Nr.	Preis
	1,25 m	130	250/250 330/330	1029101
150		270/270 350/350	1029101	
180		320/320 400/400	1029105	
200		370/370 450/450	1029490	
1,60 m	130	250/250 330/330	1029102	auf Anfrage
	150	270/270 350/350	1029102	
	180	320/320 400/400	1029106	
	200	370/370 450/450	1029491	
2,00 m	130	250/250 330/330	1029103	auf Anfrage
	150	270/270 350/350	1029103	
	180	320/320 400/400	1029107	
	200	370/370 450/450	1029492	
2,50 m	130	250/250 330/330	1029104	auf Anfrage
	150	270/270 350/350	1029104	
	180	320/320 400/400	1029108	
	200	370/370 450/450	1029493	

Stülpkopf Typ ES (Edelstahl glänzend)					
	∅ (DN)	I Schacht A Schacht	Art.-Nr.	Preis	
	1,25 m	130	250/250 330/330	1029005	1.412,30 €
		150	270/270 350/350	1029005	1.412,30 €
		180	320/320 400/400	1029009	1.412,30 €
		200	370/370 450/450	1029013	1.577,11 €
	1,60 m	130	250/250 330/330	1029006	1.490,46 €
		150	270/270 350/350	1029006	1.490,46 €
		180	320/320 400/400	1029010	1.490,46 €
		200	370/370 450/450	1029014	1.671,13 €
	2,00 m	130	250/250 330/330	1029007	1.543,69 €
		150	270/270 350/350	1029007	1.543,69 €
		180	320/320 400/400	1029011	1.543,69 €
		200	370/370 450/450	1029015	1.694,24 €
	2,50 m	130	250/250 330/330	1029008	1.606,77 €
		150	270/270 350/350	1029008	1.606,77 €
		180	320/320 400/400	1029012	1.606,77 €
		200	370/370 450/450	1029016	1.776,31 €

Stülpkopf Typ TZ (Titanzink)					
	∅ (DN)	I Schacht A Schacht	Art.-Nr.	Preis	
	1,25 m	130	250/250 330/330	1029125	1.531,18 €
		150	270/270 350/350	1029125	1.531,18 €
		180	320/320 400/400	1029129	1.531,18 €
		200	370/370 450/450	1029133	1.751,56 €
	1,60 m	130	250/250 330/330	1029126	1.623,56 €
		150	270/270 350/350	1029126	1.623,56 €
		180	320/320 400/400	1029130	1.623,56 €
		200	370/370 450/450	1029134	1.865,23 €
	2,00 m	130	250/250 330/330	1029127	1.691,05 €
		150	270/270 350/350	1029127	1.691,05 €
		180	320/320 400/400	1029131	1.691,05 €
		200	370/370 450/450	1029135	1.906,09 €
	2,50 m	130	250/250 330/330	1029128	1.770,49 €
		150	270/270 350/350	1029128	1.770,49 €
		180	320/320 400/400	1029132	1.770,49 €
		200	370/370 450/450	1029136	2.027,87 €